



## COMEPAL

La cabine en stratifié compact 10mm DIAMANT, qualité C-s1,d0 (classe M2) convient parfaitement à la création de cabines de déshabillages, cabines de douches et cabines sanitaires. Avec traitement anti-bactérien Sanitized®.



Livré en kit



Plans garantissant une pose rapide



Panneau conforme à la Norme Européenne EN 438



## DESCRIPTIF TECHNIQUE:

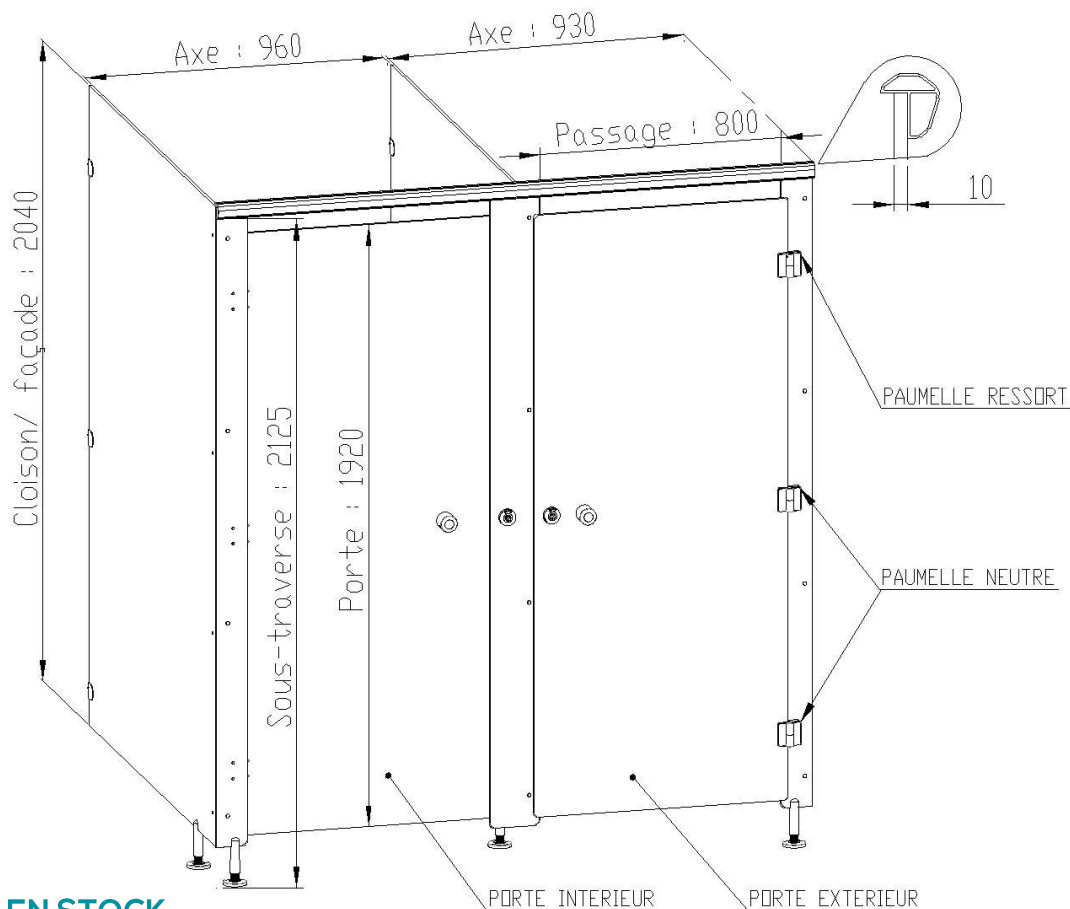
CARACTERISTIQUES	<b>MATIERE</b>	Panneau en stratifié compact 10mm, finition peau de pêche, qualité C-s1, d0 standard (classe M2) , 2 faces décors répondant à la norme Européenne EN 438 : stratifié décoratif haute pression (HPL), plaques à base de résines thermocurcissable. Panneaux de marque POLYREY. Certifié avec traitement anti-bactérien Sanitized®.
	<b>CLOISONS</b>	Cloisons centrales autoportantes percées côté façade, chanfreinées haut et bas.
	<b>DEPART MUR ET FACADE</b>	Départs murs et façades percés avec bords chanfreinés arrondis (sauf côté mur). Sur demande, impostes possibles
	<b>PORTE</b>	Porte à recouvrement avec différentes options possibles: Découpe de forme, pictogramme gravé sur porte ou adhésif.
	<b>COLORIS</b>	Choix de 18 coloris possibles (tenus en stock) dans la gamme COMEPAL. D'autres coloris sont possibles sur commande.
QUINCAILLERIE	<b>PIECES D'ASSEMBLAGE</b>	Assemblage par 4 équerres en acier zingué peinture époxy RAL 7038 pour la fixation des façades, pare douche.... Fixation au mur par 3 chapes en acier zingué peinture époxy RAL 7038, visserie inox A2.
	<b>BANDEAU</b>	Bandeau raidisseur en tête de facade, épaisseur 3mm en aluminium laqué gris 7038.
	<b>PIEDS</b>	Pieds vérin circulaire diamètre 25mm en nylon. Réglage de 100 à 140mm.
	<b>VERROU</b>	Verrou à voyant d'occupation libre/occupé en polyamide à fléau décondamnable de l'extérieur par clef (fournie), teinté dans la masse, antistatique. Coloris Gris RAL 7038.
	<b>BOUTON</b>	Double bouton de tirage de diamètre 52mm. Coloris Gris RAL 7038.
<b>PAUMELLES</b>	Porte équipée de 3 paumelles avec noyau acier anticorrosif, zingué, recouvert de nylon pour une grande résistance. Antistatique, grande inaltération à la lumière et au vieillissement, écologique (sans plomb ni cadmium). Gris RAL 7038. Par porte : 2 paumelles neutres et 1 paumelle à ressort assurant la fermeture ou l'ouverture automatique.	
DIMENSIONS	<b>HAUTEUR</b>	Hauteur standard de la cabine : 2040mm avec vide au sol réglable de 100mm à 140mm pour une hauteur sous traverse de 2125mm.
	<b>PROFONDEUR</b>	Refends autoportants en une pièce jusqu'à 1920mm de profondeur.
	<b>PORTE</b>	Hauteur standard de la porte : 1920mm , largeur de 840mm (passage utile minimum obligatoire pour les ERP de 800mm). Pour les cabines PMR, porte de 940mm de largeur (passage utile minimum obligatoire pour les ERP de 900mm).
ACCESSOIRES CABINES	<b>HABILLAGE EN FOND DE CABINE</b>	Habillage en stratifié compact 10mm de la largeur de la cabine avec une hauteur maximum de 2600mm. Habillage WC suspendu.
	<b>BANC</b>	Banc rectangulaire ou 1/4 de cercle.
	<b>PATERE</b>	Bipatère en nylon / Inox / Acier zingué laqué.
	<b>PAREDOUCHE</b>	Paredouche en stratifié compact 10mm avec fixation possible sur mur ou cloison, 1 pied. Largeur: 300mm .
	<b>PORTE SERVIETTE</b>	Porte Serviette en aluminium laqué epoxy gris.



# FICHE TECHNIQUE - CABINE 10mm DIAMANT

## DESSIN TECHNIQUE

COMEPAL



## COLORISEN STOCK




B015  
Blanc menuires



G003  
Gris perle



P114  
Poivre



C017  
Coquille d'oeuf



M100  
Muscade



G031  
Genêt



V014  
Vinyle



C062  
Capucine



R036  
Rouge cerise



Y022  
Rose bougainvillée



G005  
Grand bleu



B119  
Bleu turquoise



B001  
Bleu flash




C049  
Cactus



P092  
Pomme verte



G017 Galéo  
Blanc menuires



B133  
Béton bullé



B092  
Brossé gris

Attention le rendu des coloris dépend de l'étalonnage de votre écran ou de l'impression. N'hésitez pas à nous demander de vous envoyer un nuancier en stratifié si besoin.